



Comune di Pantelleria

Provincia di Trapani

SETTORE II

Messa in sicurezza della strada comunale Vicolo del Melo in c.da Scauri

PROGETTO ESECUTIVO

Località: C.da Scauri - Pantelleria

AGGIORNAMENTO		DESCRIZIONE MOTIVAZIONE DELL'AGGIORNAMENTO	STUDIO	DIS.
PROGR.	DATA			
01	11/04/2018	Aggiornato secondo le prescrizioni della conferenza di servizi del 07/12/2017		

Approvazioni:

Tipo di tavola:
ELABORATI GRAFICI

Serie:
PROGETTO ESECUTIVO

Titolo:
SEZIONI TRASVERSALI TR1

Scala di stampa CAD
mm unità di disegno
10 = 1

SCALA: 1:000 - 1:100
DATA:

Tavola nr. T 05

Il Progettista

Il Responsabile del procedimento

PROFILO Tr-1 Via del Melo

SEZIONE 1

PROGRESSIVA 0.00

SCAVO
A1

10.67 m²

150
100
100

PROGRESSIVE
TERRENO

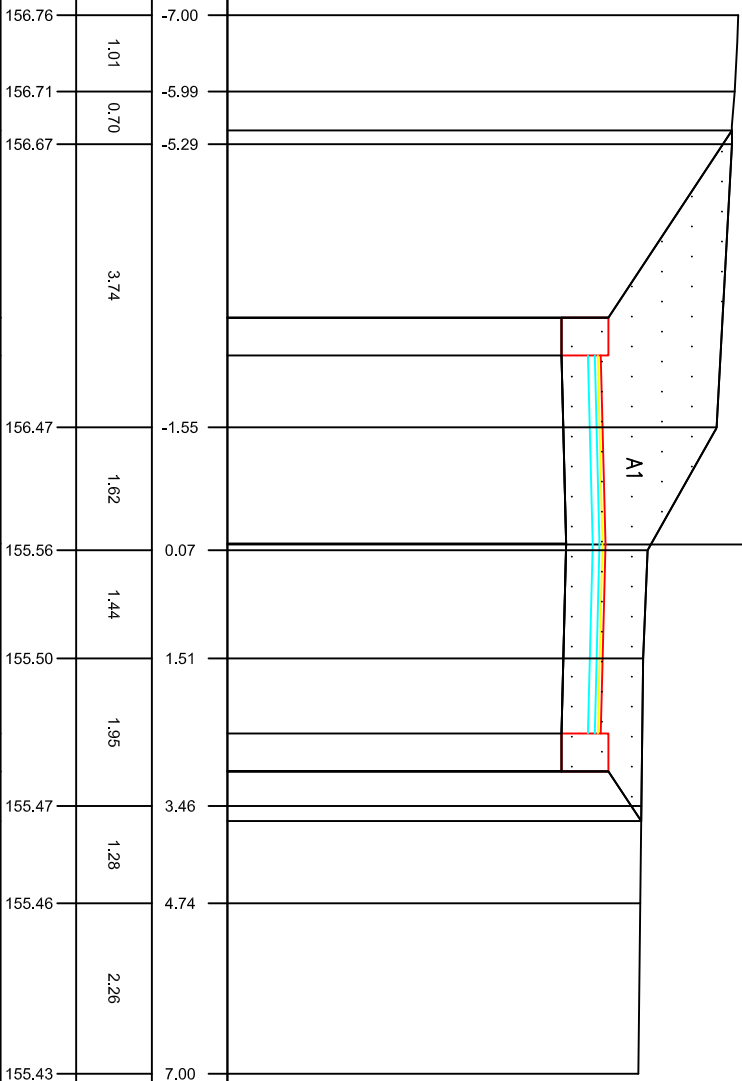
PARZIALI
TERRENO

QUOTE
TERRENO

PROGRESSIVE
PROGETTO

PARZIALI
PROGETTO

QUOTE
PROGETTO



156.67

154.42

155.04

154.42

154.48

154.42

155.04

154.42

155.47

PROFILO Tr-1 Via del Melo

SEZIONE 2

PROGRESSIVA 5.00

SCAVO
A1

6.74 m²

149

100
100

PROGRESSIVE
TERRENO

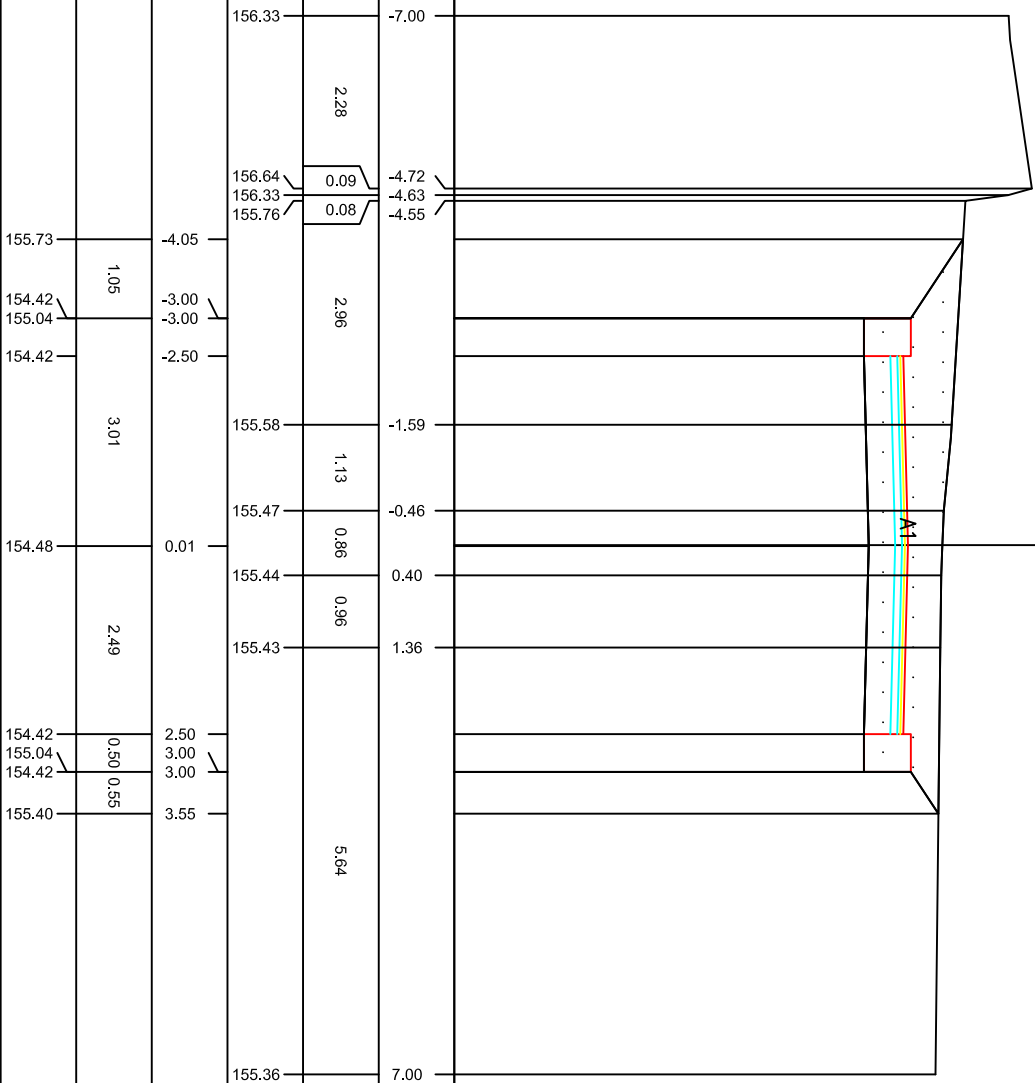
PARZIALI
TERRENO

QUOTE
TERRENO

PROGRESSIVE
PROGETTO

PARZIALI
PROGETTO

QUOTE
PROGETTO



PROFLO Tr-1 Via del Melo

SEZIONE 3

PROGRESSIVA 10.00

SCAVO
A1

7.47 m²

149
100
100

PROGRESSIVE
TERRENO

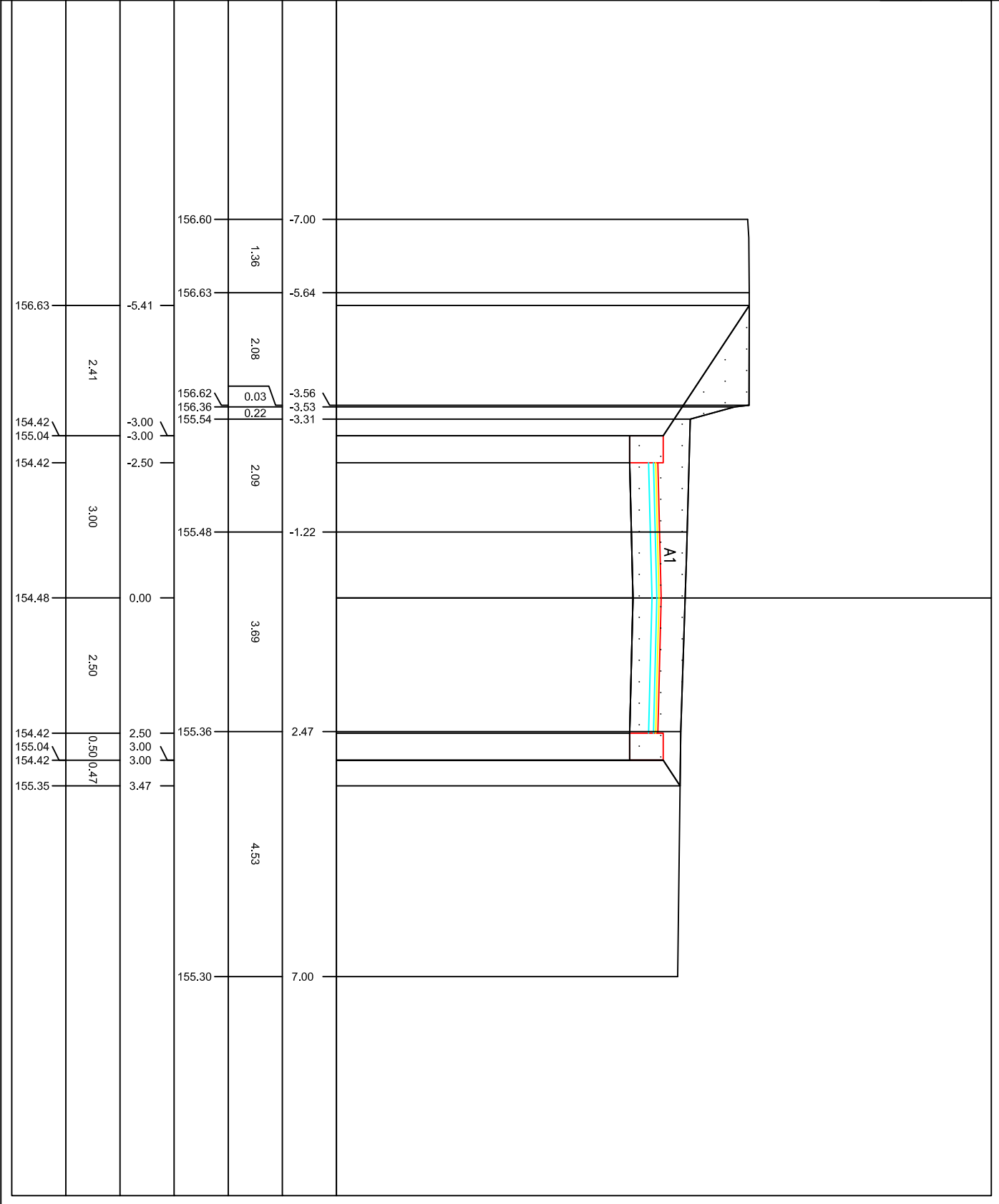
PARZIALI
TERRENO

QUOTE
TERRENO

PROGRESSIVE
PROGETTO

PARZIALI
PROGETTO

QUOTE
PROGETTO



PROFILO Tr-1 Via del Melo

SEZIONE 4

PROGRESSIVA 15.00

SCAVO
A1

6.20 m²

149

100
100

PROGRESSIVE
TERRENO

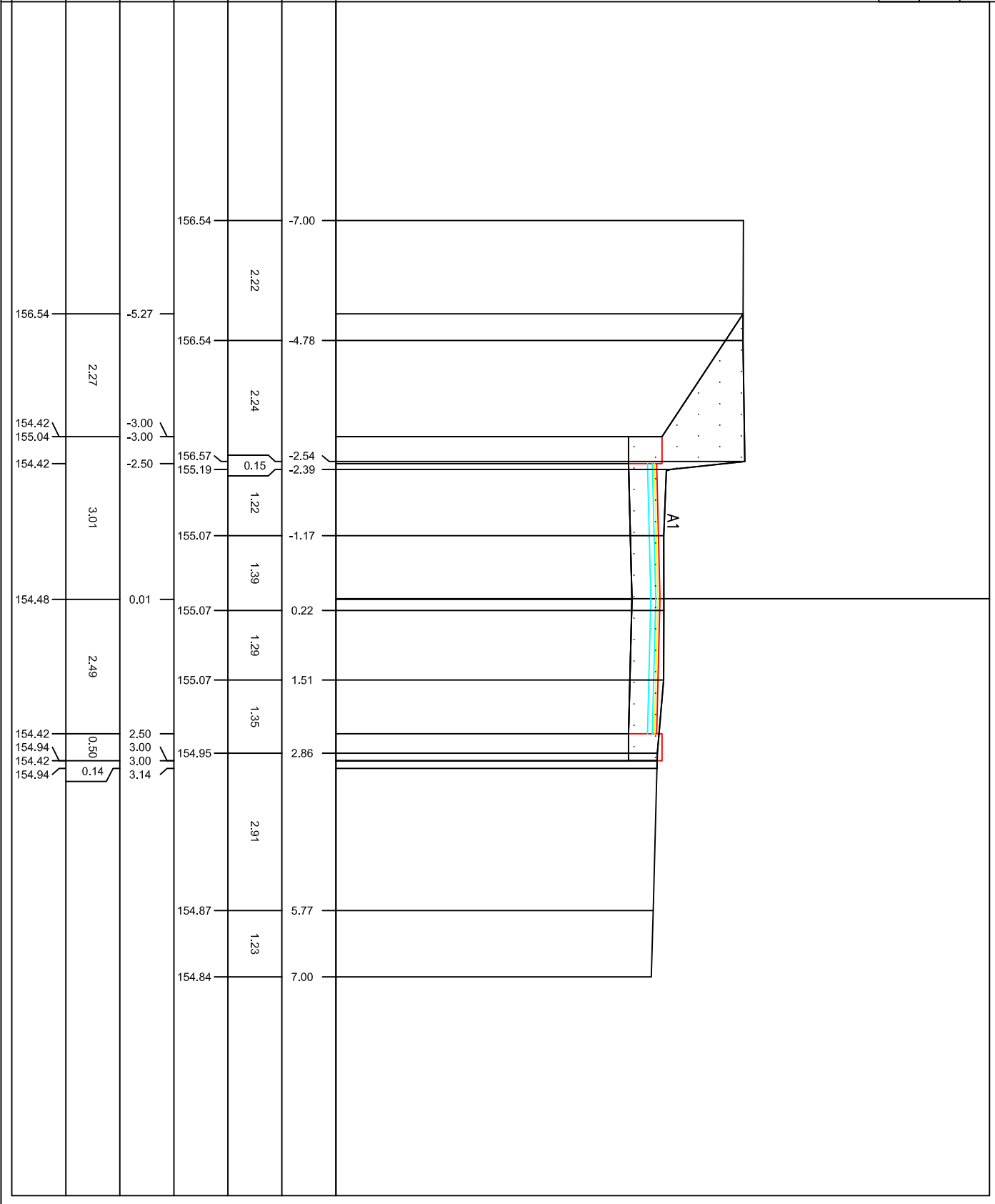
PARZIALI
TERRENO

QUOTE
TERRENO

PROGRESSIVE
PROGETTO

PARZIALI
PROGETTO

QUOTE
PROGETTO



PROFILO Tr-1 Via del Melo

SEZIONE 5

PROGRESSIVA 20.00

SCAVO
A1
4.84 m²

149
100
100

PROGRESSIVE
TERRENO

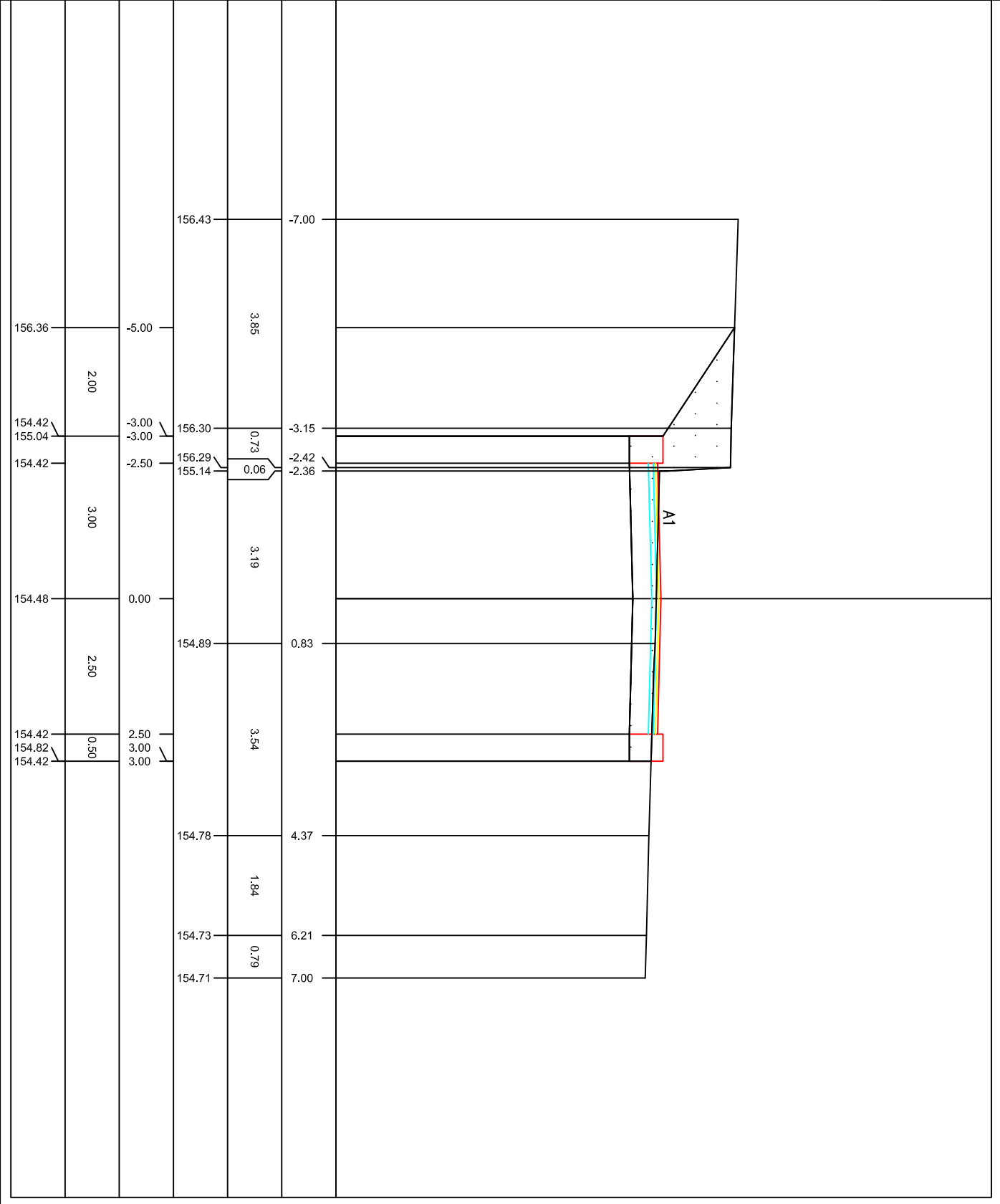
PARZIALI
TERRENO

QUOTE
TERRENO

PROGRESSIVE
PROGETTO

PARZIALI
PROGETTO

QUOTE
PROGETTO



PROFILO Tr-1 Via del Melo

SEZIONE 6

PROGRESSIVA 25.00

SCAVO
A1

4.34 m²

149

100

100

PROGRESSIVE
TERRENO

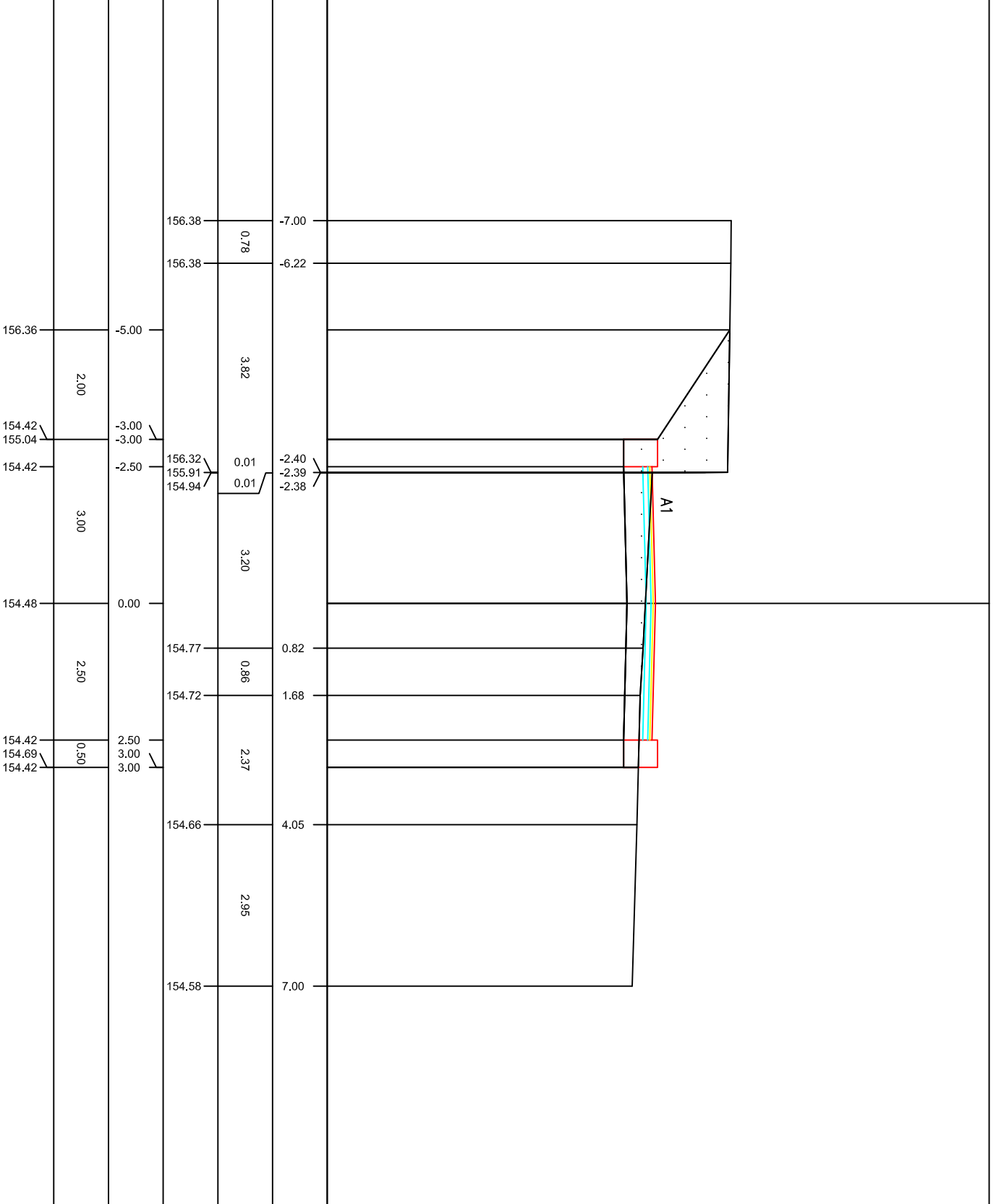
PARZIALI
TERRENO

QUOTE
TERRENO

PROGRESSIVE
PROGETTO

PARZIALI
PROGETTO

QUOTE
PROGETTO



PROFILO Tr-1 Via del Melo

SEZIONE 7

PROGRESSIVA 30.00

SCAVO
A1

3,98 m²

149

100
100

PROGRESSIVE
TERRENO

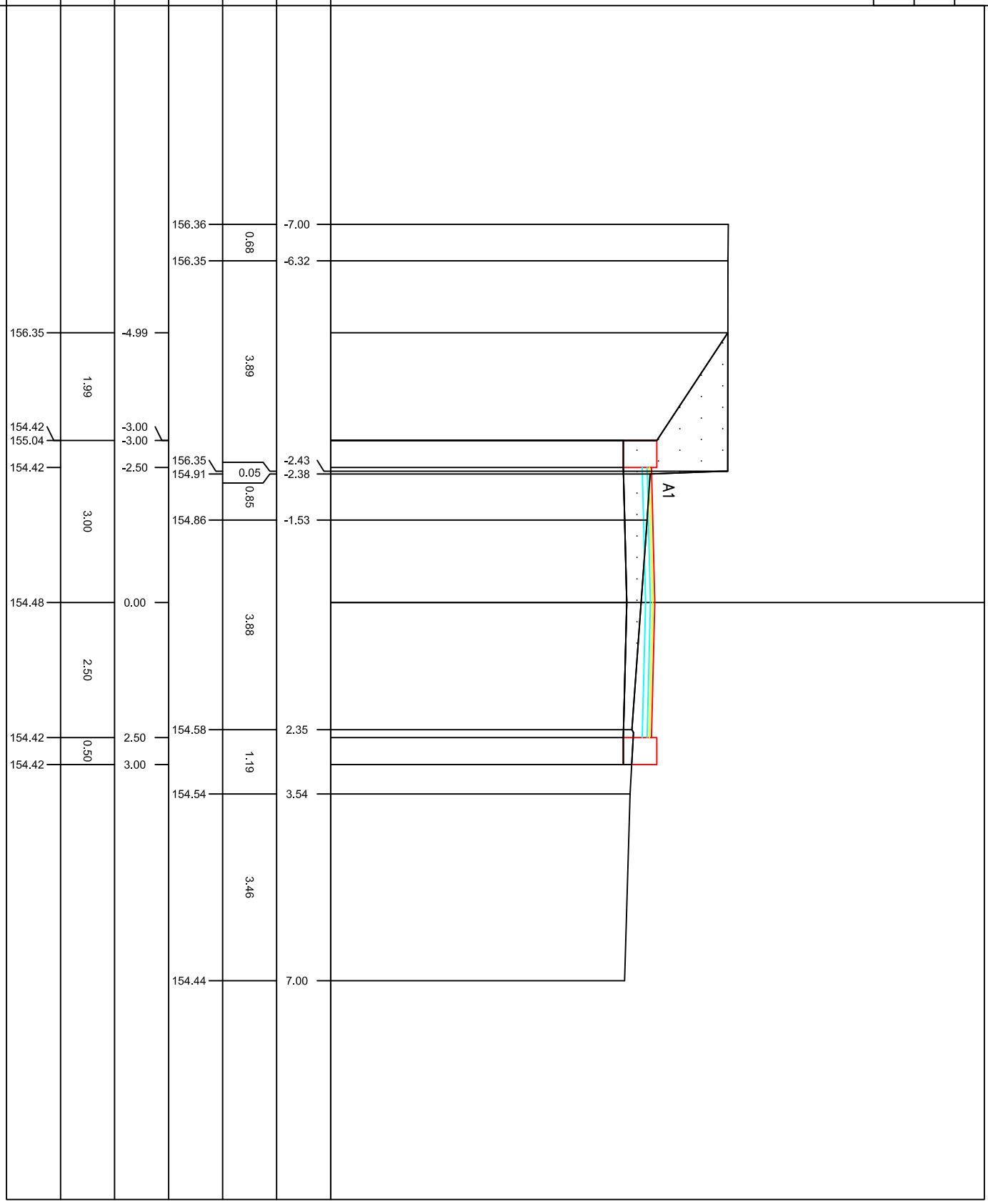
PARZIALI
TERRENO

QUOTE
TERRENO

PROGRESSIVE
PROGETTO

PARZIALI
PROGETTO

QUOTE
PROGETTO



PROFLO Tr1 Via del Melo

SEZIONE 8

PROGRESSIVA 35.00

SCAVO
A1

3.16 m²

149

100

100

PROGRESSIVE
TERRENO

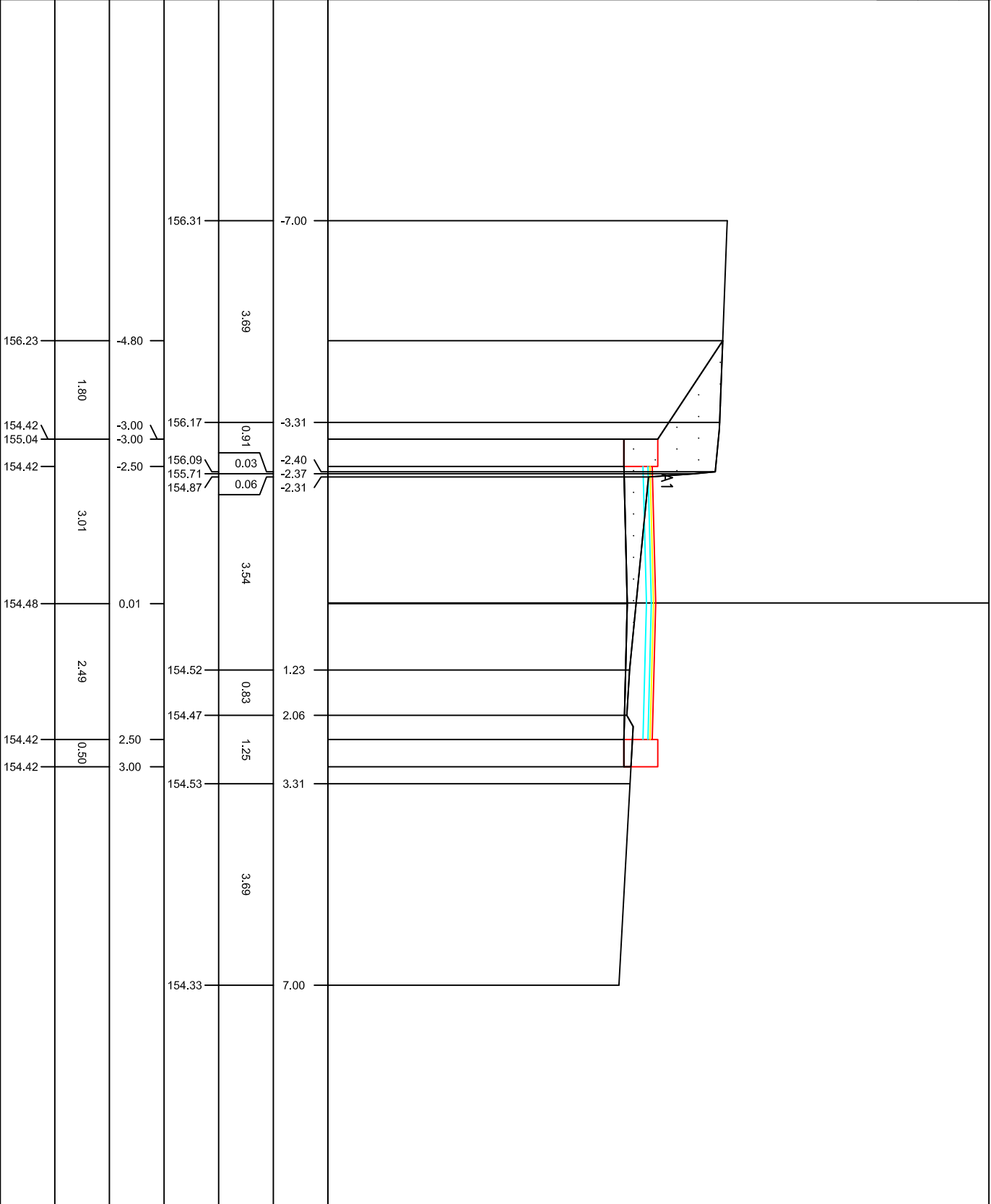
PARZIALI
TERRENO

QUOTE
TERRENO

PROGRESSIVE
PROGETTO

PARZIALI
PROGETTO

QUOTE
PROGETTO



PROFILO Tr-1 Via del Melo

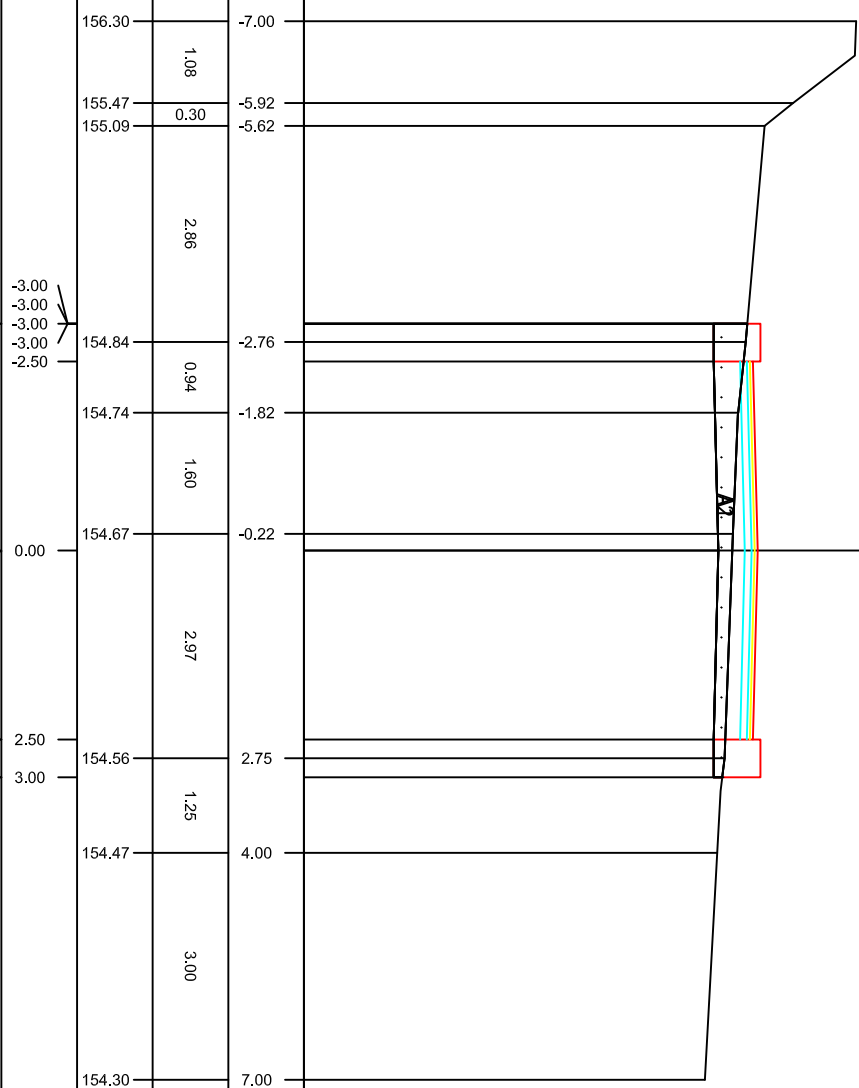
SEZIONE 9

PROGRESSIVA 40.00

SCAVO
A1 1.37 m²
A2 1.36 m²
Totale: 2.73 m²

149
100
100

PROGRESSIVE TERRENO	PARZIALI TERRENO	QUOTE TERRENO	PROGRESSIVE PROGETTO	PARZIALI PROGETTO	QUOTE PROGETTO
156.30	1.08	155.47	154.42	154.42	154.42
155.47	0.30	155.09	154.86	154.86	154.86
155.09	2.86	154.84	154.42	154.42	154.42
154.84	0.94	154.74	154.86	154.86	154.86
154.74	1.60	154.67	154.42	154.42	154.42
154.67	2.97	154.56	154.86	154.86	154.86
154.56	1.25	154.47	154.42	154.42	154.42
154.47	3.00	154.30	154.86	154.86	154.86
154.30			154.42	154.42	154.42



PROFILO Tr-1 Via del Melo

SEZIONE 10

PROGRESSIVA 45.00

SCAVO
A1

1.07 m²

149

100
100

PROGRESSIVE
TERRENO

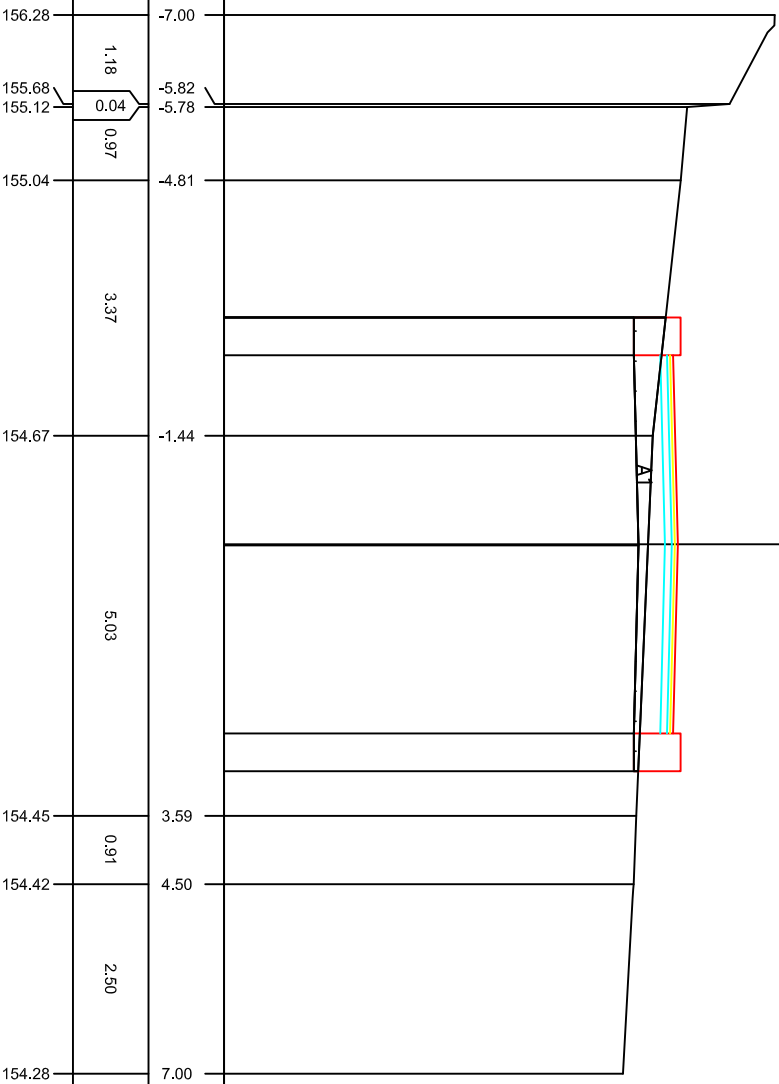
PARZIALI
TERRENO

QUOTE
TERRENO

PROGRESSIVE
PROGETTO

PARZIALI
PROGETTO

QUOTE
PROGETTO



PROFILO Tr-1 Via del Melo

SEZIONE 11

PROGRESSIVA 50.00

SCAVO
A1

0.63 m²

149
100
100

PROGRESSIVE
TERRENO

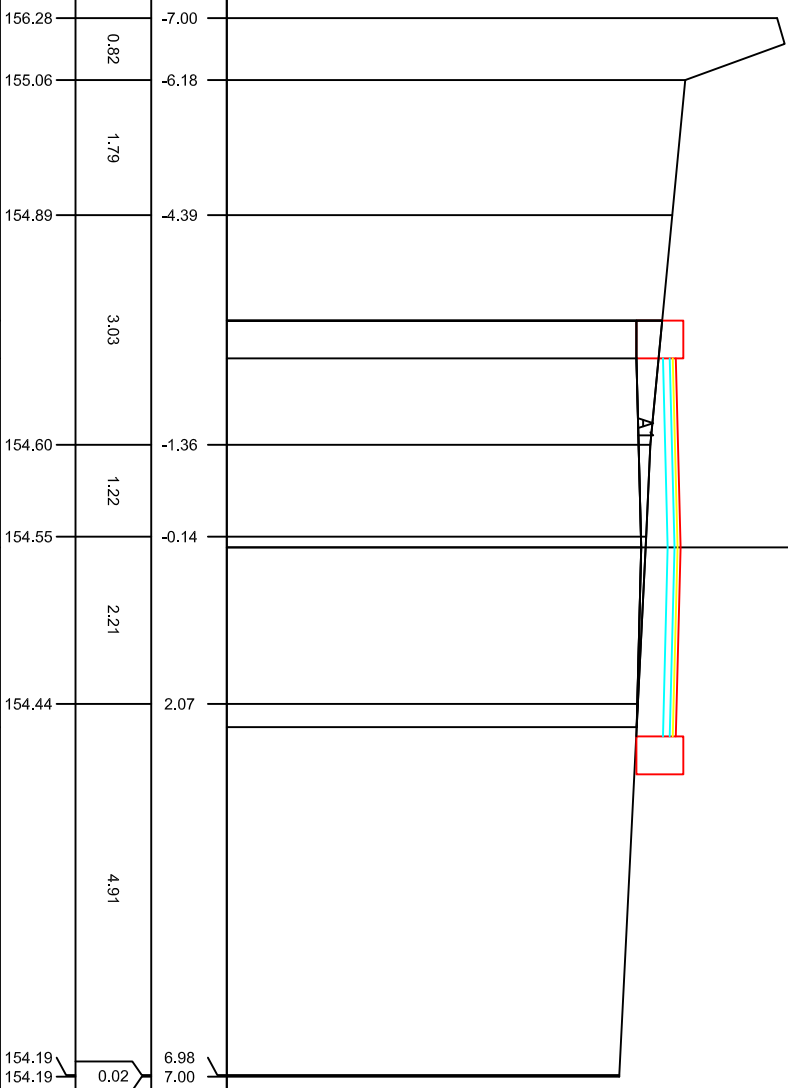
PARZIALI
TERRENO

QUOTE
TERRENO

PROGRESSIVE
PROGETTO

PARZIALI
PROGETTO

QUOTE
PROGETTO



PROFILO Tr1 Via del Melo

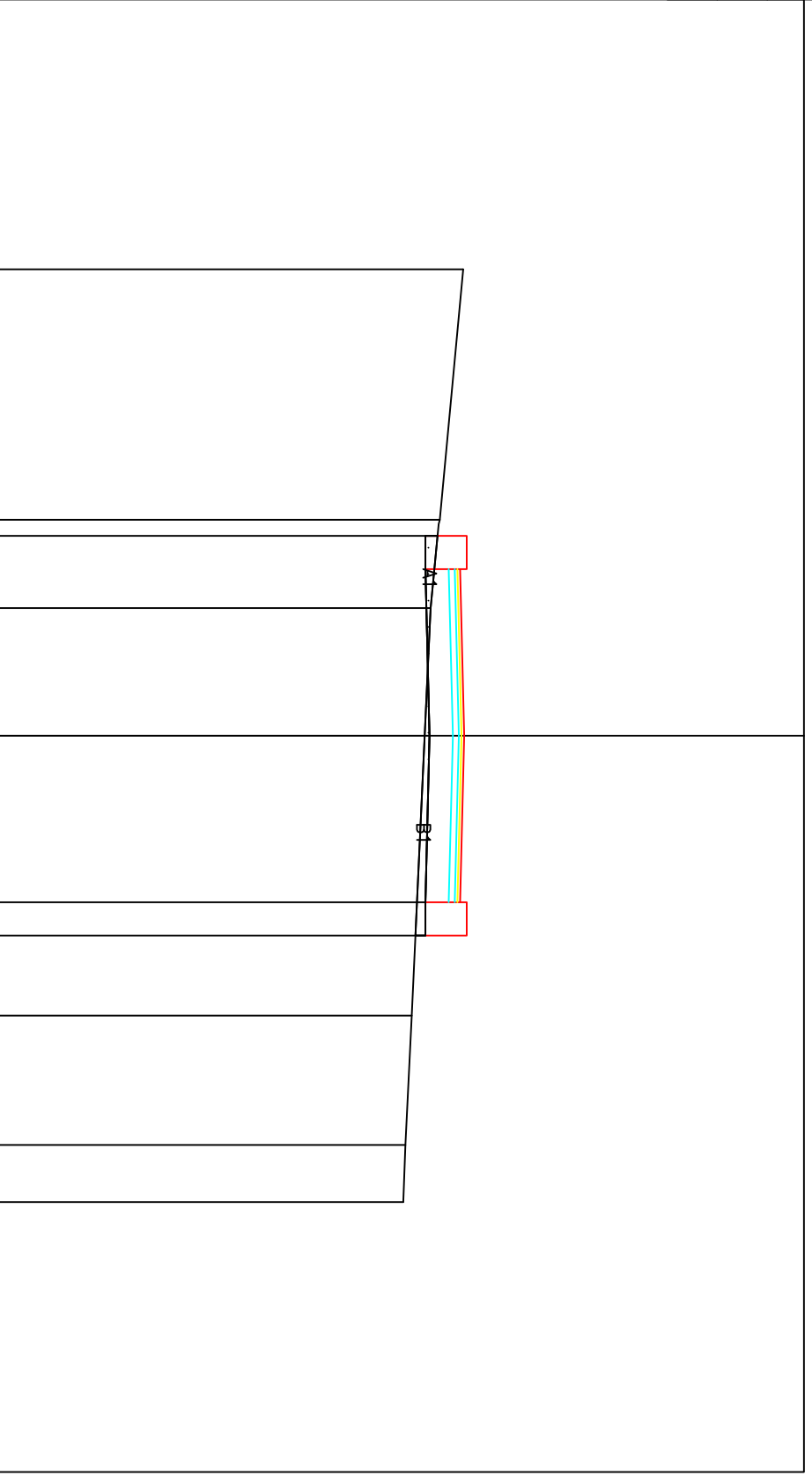
SEZIONE 12

PROGRESSIVA 55.00

SCAVO
A1 0.16 m²
RILEVATO
B1 0.37 m²

148
100
100

PROGRESSIVE TERRENO	PARZIALI TERRENO	QUOTE TERRENO	PROGRESSIVE PROGETTO	PARZIALI PROGETTO	QUOTE PROGETTO
-7.00	3.76	154.99	-3.00	154.60	3.00
-3.24	1.32	154.63	0.00	154.48	2.50
-1.92	6.12	154.50	2.50	154.42	0.50
			3.00	154.42	
4.20	1.94	154.21			
6.14	0.96	154.12			
7.00		154.09			



PROFILO Tr-1 Via del Melo

SEZIONE 13

PROGRESSIVA 60.00

SCAVO
A1
RILEVATO
B1

0.16 m²
0.42 m²

148
100
100

PROGRESSIVE
TERRENO

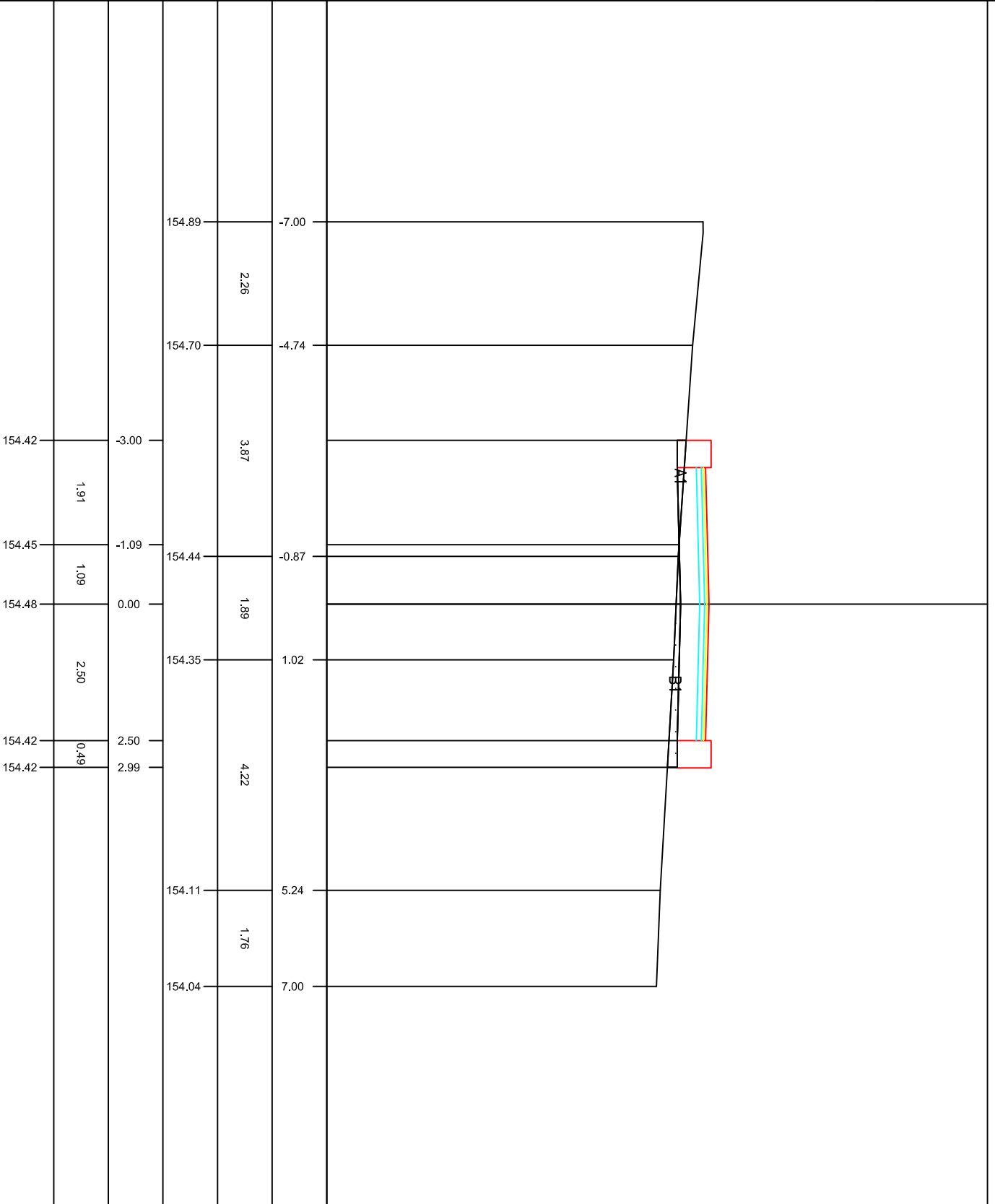
PARZIALI
TERRENO

QUOTE
TERRENO

PROGRESSIVE
PROGETTO

PARZIALI
PROGETTO

QUOTE
PROGETTO



PROFILO Tr-1 Via del Melo

SEZIONE 14

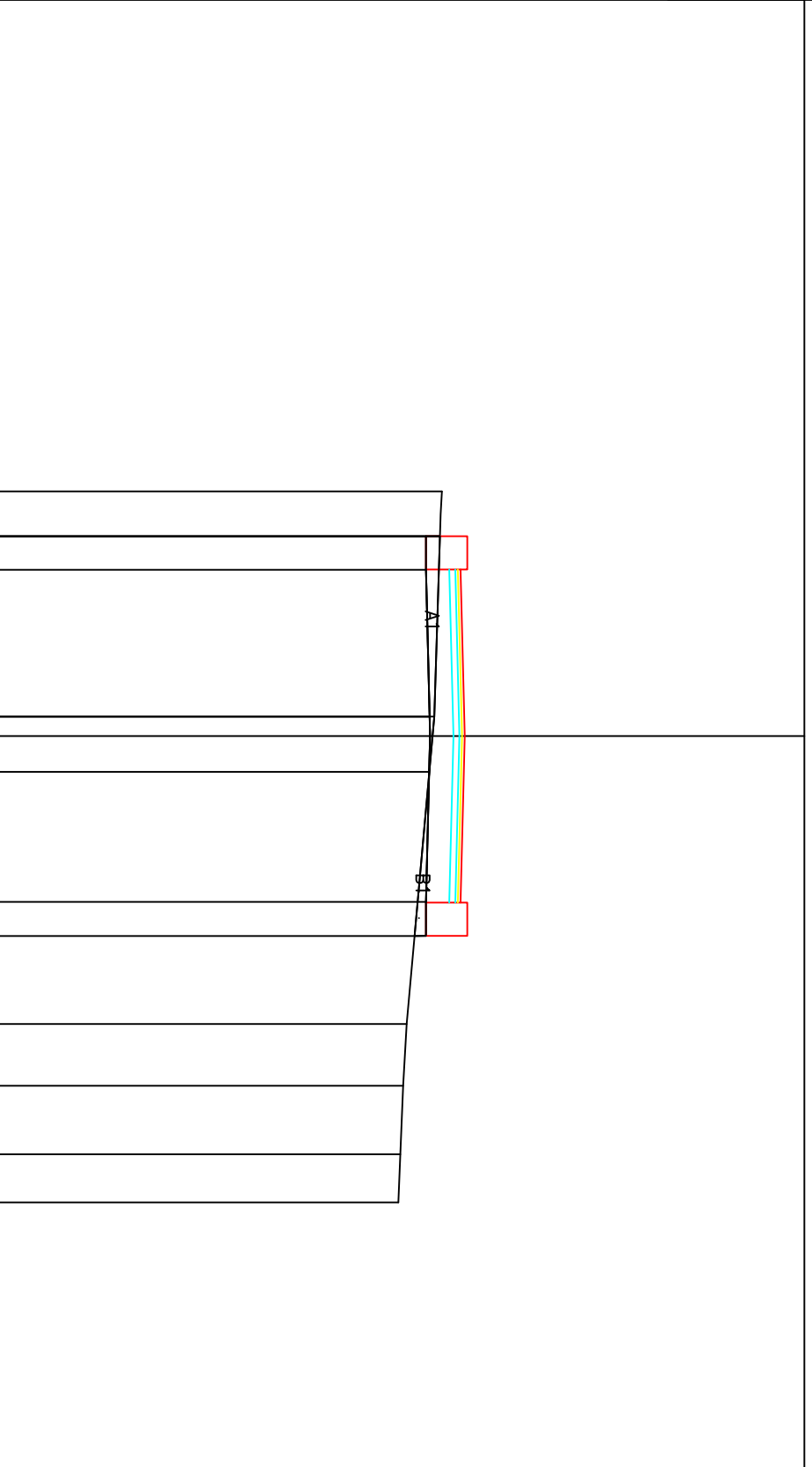
PROGRESSIVA 65.00

SCAVO
A1
RILEVATO
B1

0.41 m²
0.19 m²

148
100
100

PROGRESSIVE TERRENO	PARZIALI TERRENO	QUOTE TERRENO	PROGRESSIVE PROGETTO	PARZIALI PROGETTO	QUOTE PROGETTO
-3.67	3.38	154.66	-3.00	154.42	154.42
-0.29	4.61	154.54	-2.50	154.63	154.42
4.32	0.93	154.13	-0.29	154.47	154.47
5.25	1.03	154.07	0.54	154.47	154.47
6.28	0.72	154.03	2.49	154.42	154.42
7.00		154.00	3.00	154.25	154.25



PROFILO Tr-1 Via del Melo

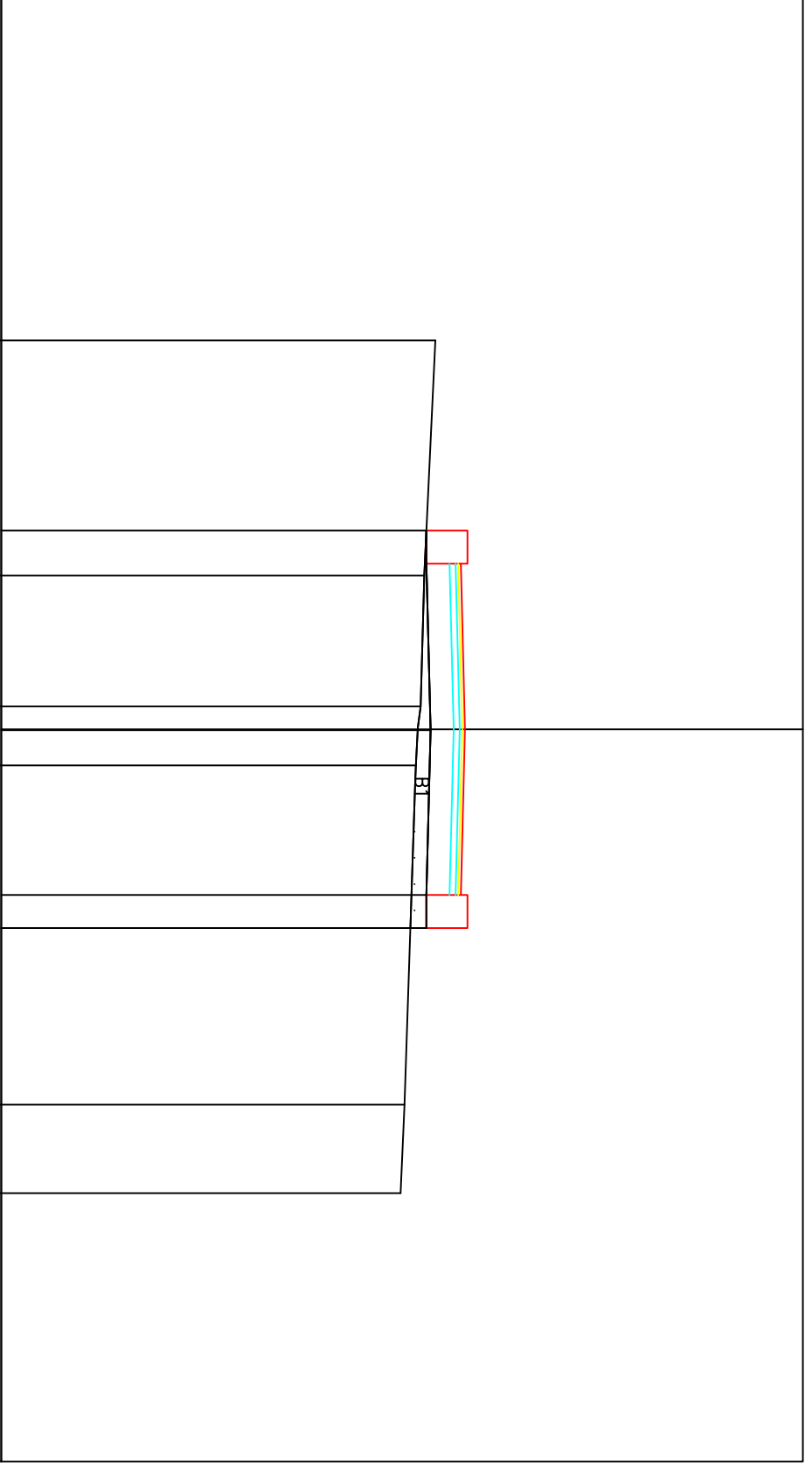
SEZIONE 15

PROGRESSIVA 70.00

RILEVATO
B1
0.89 m²

148
100
100

PROGRESSIVE TERRENO	PARZIALI TERRENO	QUOTE TERRENO	PROGRESSIVE PROGETTO	PARZIALI PROGETTO	QUOTE PROGETTO
-5.87	3.55	154.55	-3.00	154.42	154.42
-2.32	1.98	154.39	0.01	154.48	154.42
-0.34	0.88	154.33	2.50	154.42	154.18
0.54	5.13	154.26	3.00	154.42	154.42
5.67	1.33	154.09	3.00		
7.00		154.03			



PROFILO Tr1 Via del Melo

SEZIONE 16

PROGRESSIVA 70.41

RILEVATO
B1
0.93 m²

148
100
100

PROGRESSIVE
TERRENO

PARZIALI
TERRENO

QUOTE
TERRENO

PROGRESSIVE
PROGETTO

PARZIALI
PROGETTO

QUOTE
PROGETTO

